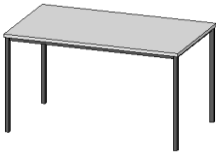




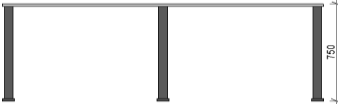
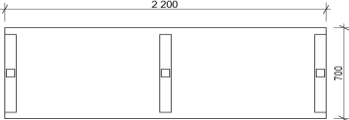
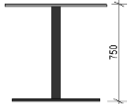
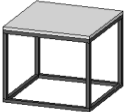

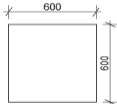

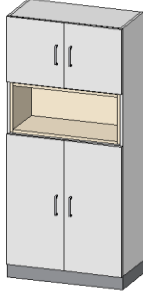
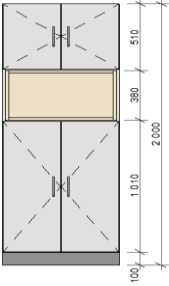
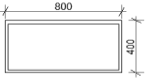

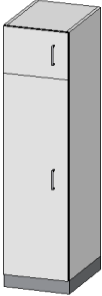
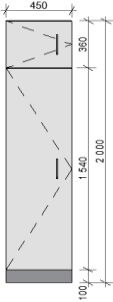
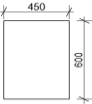

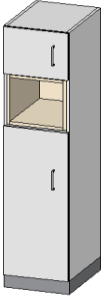
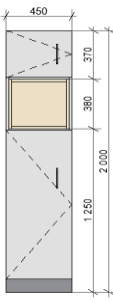
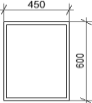

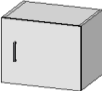
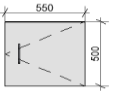
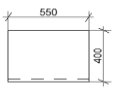


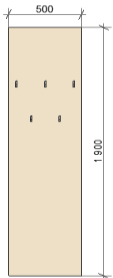




Tabulka nábytku č.m. 166 - Vrchní sestra

ID prvku	Obecná zkratka	Množství (ks)	Popis výrobku	3D axonometrie	Čelní pohled	Půdorys	Pohled boční
166.1	JSTUL	1	Jednací stůl: Rozměry celkové (šířka x hloubka x výška) 1200 x 700 x 750 mm. <u>Deska stolu</u> - materiál DTDL, tl. min. 25 mm, s hranou ABS tl. 2 mm. Všechny plochy desky ve stejném dekoru/ barvě N2. <u>Materiál podnože</u> – hranatá ocel, cca 20x20mm (20x40mm) prášková černá barva. Další specifikace a standard nutný pro ocenění viz část A, B, C přílohy č. 3 ZD.				
166.5	KSTUL-II	1	Kancelářský stůl - II: Rozměry celkové (šířka x hloubka x výška) 2200 x 700 x 750 mm. <u>Deska stolu</u> - materiál DTDL, tl. min. 25 mm, s hranou ABS tl. 2 mm. Všechny plochy desky ve stejném dekoru/ barvě N2. <u>Materiál podnože</u> – systémové robustní ocelové nohy v černé barvě. Další specifikace a standard nutný pro ocenění viz část A, B, C přílohy č. 3 ZD.				
166.6	OS	1	Odkládací stolek: Rozměry celkové (šířka x hloubka x výška) 600 x 600 x min. 450 max. 600 mm (u čelního pohledu je uvedena výška 580 mm, ale je možné rozpětí 450 - 600 mm). <u>Deska stolu</u> - materiál DTDL, tl. min. 25 mm, s hranou ABS tl. 2 mm. Všechny plochy desky ve stejném dekoru/ barvě N2. <u>Materiál podnože</u> – hranatá ocel, cca 20x20mm (20x40mm) prášková černá barva. Další specifikace a standard nutný pro ocenění viz část A, B, C přílohy č. 3 ZD.				
166.7	KS2DNIKA	2	Kancelářská skříň dvoudveřová s nikou: Rozměry celkové (šířka x hloubka x výška) 800 x 400 x 2000 mm vč. soklu. Skříň rozdělena na 3 části: spodní část s dveřmi, prostřední část nika, vrchní část s dveřmi - rozměry jednotlivých částí viz čelní pohled (část B přílohy č. 3 ZD). Korpus se vsazenou závodou deskou do drážky korpusu, ve spodní části dvě stavitelné police, v horní části jedna stavitelná police. <u>Korpus skříně s dveřmi, dveře a police</u> - materiál DTDL, tl. materiálu min. 18 mm, hrany ABS 2 mm, barva/ dekor N2. <u>Nika</u> - materiál DTDL, tl. materiálu min. 18 mm, hrany ABS 2 mm, barva/ dekor S2. <u>Záda uzavřených částí skříně</u> - materiál HDF lakovaná deska, tl. materiálu min. 3 mm, barva bílá. Dveře naložené s panty s dotlačěním na korpus, se závěsy dveří s tlumeným dověšením. Otvírání pomocí úchytek. <u>Spodní část uzamykatelná</u> . Předvrtané díry pro ukotvení policek, rozestup po min. 5 cm. <u>Sokl</u> - výška 100 mm, materiál DTDL, tl. materiálu min. 18 mm, hrany ABS 2 mm, barva/ dekor N4. Další specifikace a standard nutný pro ocenění viz část A, B, C přílohy č. 3 ZD.				

166.8	ŠSNAST	1	<p>Šatní skříň jednodveřová s nástavcem: Rozměry celkové (šířka x hloubka x výška) 450 x 600 x 2000 mm vč. soklu. Skříň rozdělena na šatní skříň a nástavec, rozměry jednotlivých částí viz část B přílohy č. 3 ZD. Korpus se vsazenou zářovou deskou do drážky korpusu, dvě stavitelné police v šatní skříni. Korpus, dveře a police - materiál DTDL, tl. materiálu min. 18 mm, hrany ABS 2 mm, barva/ dekor N2. Záda skříňe - materiál HDF lakovaná deska, tl. materiálu min. 3 mm, barva bílá. Dveře naložené s panty s dotlačením na korpus, se závěsy dveří s tlumeným dovřením. Otvírání pomocí úchytek. Uzamykatelná šatní skříň, nástavec neuzamykatelný. Vybavení šatní skříňe kovovou tyčí na ramínka, dvěma stavitelnými policemi - dole a nad tyčí. Předvrtané díry pro ukotvení políček, rozestup po min. 5 cm. Sokl - výška 100 mm, materiál DTDL, tl. materiálu min. 18 mm, hrany ABS 2 mm, barva/ dekor N4. Další specifikace a standard nutný pro ocenění viz část A, B, C přílohy č. 3 ZD.</p>				
166.9	KS1DNKA	1	<p>Kancelářská skříň jednodveřová s nikou: Rozměry celkové (šířka x hloubka x výška) 450 x 600 x 2000 mm vč. soklu. Skříň rozdělena na 3 části: spodní část s dveřmi, prostřední část nika, vrchní část s dveřmi - rozměry jednotlivých částí viz čelní pohled (část B přílohy č. 3 ZD). Korpus se vsazenou zářovou deskou do drážky korpusu, ve spodní části dvě stavitelné police, v horní části jedna stavitelná police. Korpus skříni s dveřmi, dveře a police - materiál DTDL, tl. materiálu min. 18 mm, hrany ABS 2 mm, barva/ dekor N2. Nika - materiál DTDL, tl. materiálu min. 18 mm, hrany ABS 2 mm, barva/ dekor S2. Záda uzavřené části skříňe - materiál HDF lakovaná deska, tl. materiálu min. 3 mm, barva bílá. Dveře naložené s panty s dotlačením na korpus, se závěsy dveří s tlumeným dovřením. Otvírání pomocí úchytek. Neuzamykatelná. Předvrtané díry pro ukotvení políček, rozestup po min. 5 cm. Sokl - výška 100 mm, materiál DTDL, tl. materiálu min. 18 mm, hrany ABS 2 mm, barva/ dekor N4. Další specifikace a standard nutný pro ocenění viz část A, B, C přílohy č. 3 ZD.</p>				
166.10	HS1DN-I	4	<p>Horní skříňka závěsná jednodveřová, neuzamykatelná - I: Rozměry celkové (šířka x hloubka x výška) 550 x 400 x 500 mm. Korpus se vsazenou zářovou deskou do drážky korpusu, jedna stavitelná police. Korpus, dveře a police - materiál DTDL, tl. materiálu min. 18 mm, hrany ABS 2 mm, barva/ dekor N2. Záda skříňe - materiál HDF lakovaná deska, tl. materiálu min. 3 mm, barva bílá. Dveře naložené s panty s dotlačením na korpus, se závěsy dveří s tlumeným dovřením. Otvírání pomocí úchytek. Neuzamykatelná. Předvrtané díry pro ukotvení políček, rozestup po min. 5 cm. Po celé délce horních skříňek na spodní části LED osvětlení. Další specifikace a standard nutný pro ocenění viz část A, B, C přílohy č. 3 ZD.</p>				

166.11	V5	1	<p>Šatní panel (věšák) 5 háčků: Rozměry celkové (šířka x výška) 500 x 1900 mm. Šatní panel - materiál DTDl, tl. materiálu min. 18 mm, hrany ABS 2 mm, barva/ dekor S2. 5x jednoháček, nerez broušený. Další specifikace a standard nutný pro ocenění viz část A, B, C přílohy č. 3 ZD.</p>				
166.12	KMK	1	<p>Kancelářský mobilní kontejner se zásuvkami: Rozměry celkové (šířka x hloubka x výška) 400 x 600 x 550 mm (výška je bez koleček). Korpus se vsazenými pevnými zády, čtyři zásuvky. Korpus, čela, zásuvky, záda - materiál DTDl, tl. materiálu min. 18 mm, hrany ABS 2 mm, barva/ dekor N2. Otvírání pomocí úchytek. Horní zásuvka uzamykatelná, ostatní zásuvky neuzamykatelné. Kontejner bude mobilní/ pojízdný pomocí koleček s brzdou. Kontejner bude umístěn pod stolem. Další specifikace a standard nutný pro ocenění viz část A, B, C přílohy č. 3 ZD.</p>	